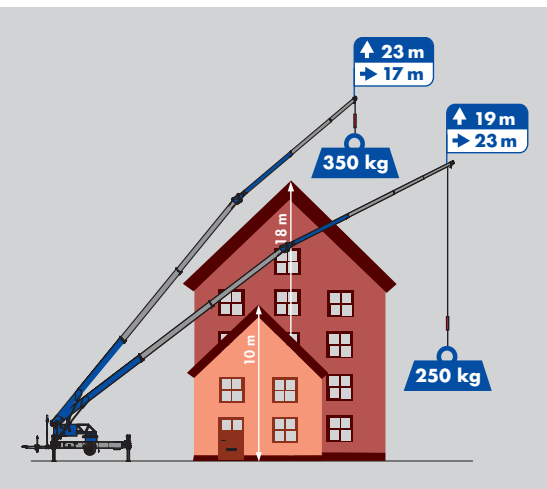


# K23-33 TSR City



Hakenhöhe **32,8 m** / Ausfahrlänge **34,1 m**  
 max. Tragkraft **1.500 kg**  
**23 m** Reichweite mit **250 kg**

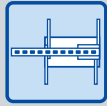


# K23-33 TSR City

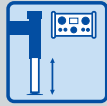
## Ausstattung



TSR-Mast-system



H-Abstützung



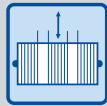
Aufbau-automatik



zwei Klappspitzzylinder



doppelte Wippzylinder



Teleskopierwinde



Ausleger endlos drehbar



Kransteuerung



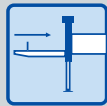
Funkfernsteuerung



Antriebskonzept



Vollverkleidung



einschiebbare Deichsel



ferngesteuerter Selbstfahrantrieb (opt.)



Hubarbeitsbühne (opt.)



Zubehör-Fixsystem (opt.)



Montage-/Glasgabeln (opt.)



Hybridantrieb (opt.)

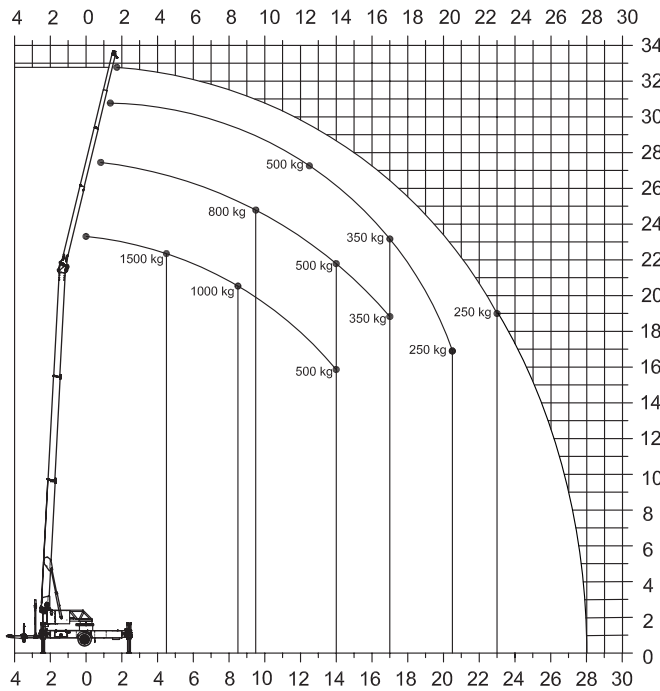
## Technische Informationen

|                           |                      |
|---------------------------|----------------------|
| Hakenlast                 | 1.500 kg             |
| Hakenhöhe                 | 32,80 m              |
| Ausfahrlänge              | 34,10 m              |
| Stützbreite (min.)        | 2,85 m               |
| Stützbreite (min. bei HA) | 3,60 m               |
| Stützbreite (max.)        | 5,02 m               |
| Windenzugkraft            | 1.500 kg             |
| Ausleger (1.500 kg)       | 4,97 m               |
| Auszug 1 (800 kg)         | 8,26 m               |
| Auszug 2 (500 kg)         | 10,39 m              |
| Auszug 3 (250 kg)         | 12,31 m              |
| Fahrzeugmaße              | 9,24 x 2,28 x 2,48 m |
| Anhängelast               | 3,5 t                |

## Arbeitsbereich

| Last     | Reichweite | Höhe    |
|----------|------------|---------|
| 1.500 kg | 4,50 m     | 22,00 m |
| 1.000 kg | 8,50 m     | 20,50 m |
| 800 kg   | 9,50 m     | 24,50 m |
| 500 kg   | 14,00 m    | 21,50 m |
| 350 kg   | 17,00 m    | 23,00 m |
| 250 kg   | 23,00 m    | 19,00 m |

## Lastendiagramm



## Bühnenbetrieb

