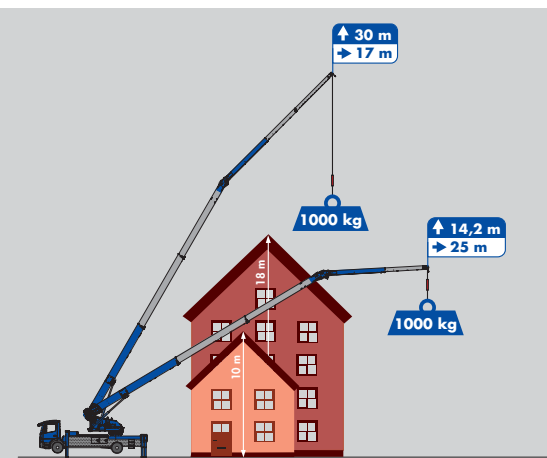


K900 RSX



Hakenhöhe **38,4 m**/Ausfahrlänge **39,4 m**
 max. Tragkraft **5.000 kg**
 per Fernsteuerung teleskopierbare Klappspitze
 25 m Reichweite mit **1.000 kg**



K900 RSX

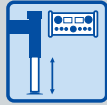
Ausstattung



TFR-Mast-system



V-Abstützung



Aufbau-automatik



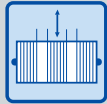
hydr. teleskopierbare Klappspitze



zwei Klappspitzzylinder



doppelte Wippszylinder



Teleskopierwinde



Ausleger endlos drehbar



Kransteuerung



XL-Funkfernsteuerung



Antriebskonzept separater Dieselmotor



Vollverkleidung



Personensicherungsmodus



Hybridantrieb (opt.)



Hubarbeitsbühne (opt.)



Zubehör-Fix-System (opt.)



Montage-/Glas-haken (opt.)

Technische Informationen

Hakenlast (stand./optional)	3,0/5,0 t
Hakenhöhe	38,40 m
Ausfahrlänge	39,44 m
Stützbreite (min.)	2,96 m
Stützbreite (max.)	5,48 m
Windenzugkraft	3.000 kg
Ausleger (3.000 kg - 1.000 kg)	5,50 - 12,05 m
Auszug 3 (350 kg)	13,78 m
LKW* Gesamtgewicht (min.)	≥ 16 t

*abhängig vom jeweiligen LKW-Typ

Arbeitsbereich

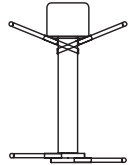
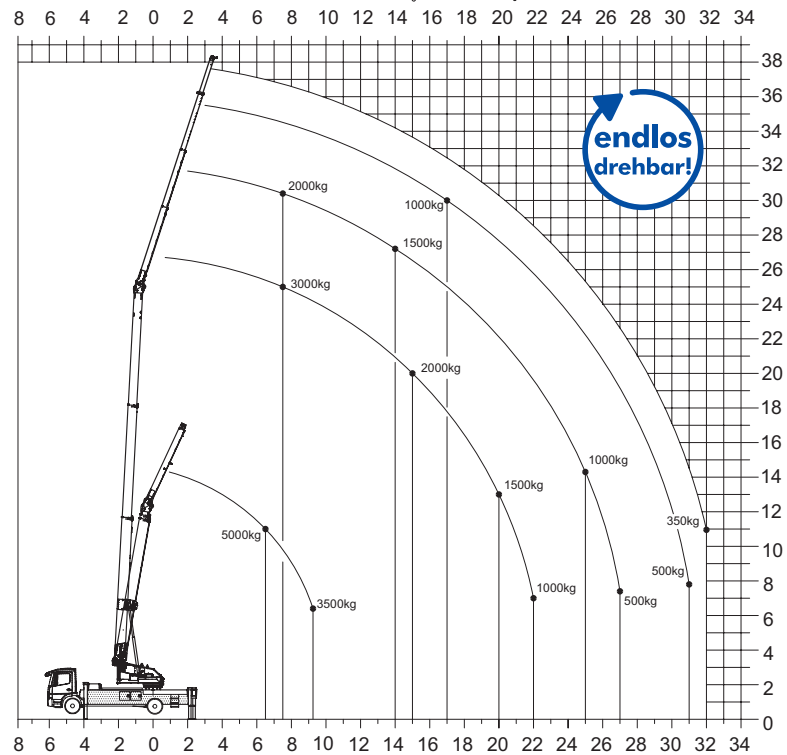
Last	Reichweite	Höhe
3.000 kg	7,50 m	25,00 m
2.000 kg	15,00 m	20,00 m
1.000 kg	25,00 m	14,20 m
500 kg	31,00 m	7,80 m

Arbeitsbereich 5 t-Funktion*

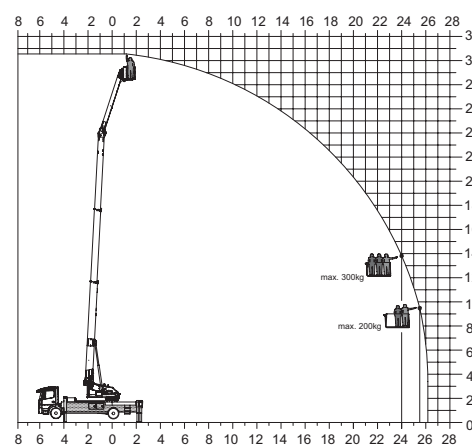
Last	Reichweite	Höhe
5.000 kg	6,50 m	11,00 m
3.500 kg	9,20 m	6,50 m

*mit Umlenkrolle

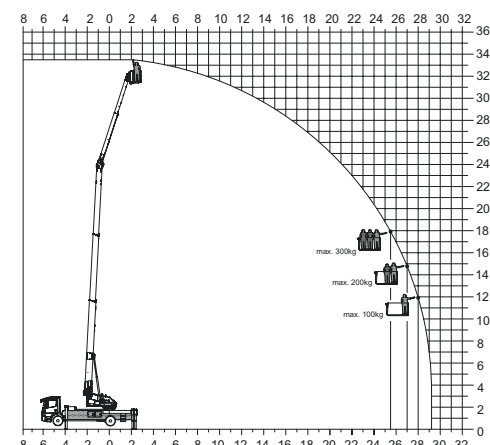
Lastendiagramm



Bühnenbetrieb (HA 3/300)



Bühnenbetrieb (HA 3/300)
Klappspitze austeleskopiert



Service- & Vertriebs GmbH

Raiffeisenstraße 26 · D-59387 Ascheberg

Tel.: +49 (0)2593-95 92-0 · Fax: +49 (0)2593-95 92-15

info@klaas.com