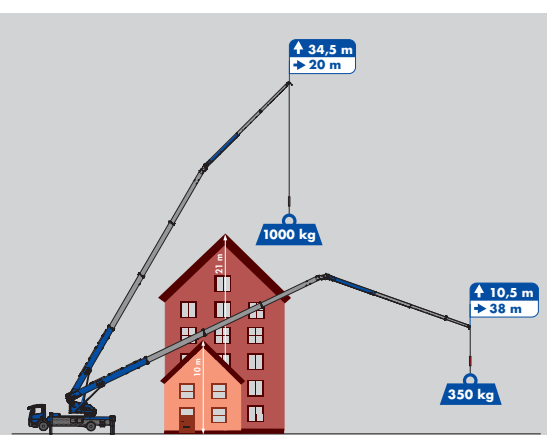


# K950



Hakenhöhe **43,5 m**/Ausfahrlänge **45,5 m**

max. Tragkraft **5.000 kg**

hydraulisch teleskopierbare Klappspitze

**28 m** max. Reichweite mit **1.000 kg**



**Ausstattung**

-  **TFR**  
TFR-Mast-system
-  **V-Abstützung**
-  **Aufbau-automatik**
-  **2**  
hydr. teleskopierbare Klappspitze
-  **zwei Klappspitzzylinder**
-  **doppelte Wippzylinder**
-  **Teleskopierwinde**
-  **endlos drehbar**
-  **Ausleger endlos drehbar**
-  **XL-Funkfernsteuerung**
-  **separater Dieselmotor**
-  **Antriebskonzept**
-  **Vollverkleidung**
-  **FPM**
-  **Hybridantrieb (opt.)**
-  **Hubarbeitsbühne (opt.)**
-  **Zubehör-Fix-System (opt.)**
-  **Montage-/Glas-haken (opt.)**

**Technische Informationen**

Hakenlast (stand./optional)	3,0/5,0 t
Hakenhöhe	43,50 m
Ausfahrlänge	45,50 m
Stützbreite (min.)	2,96 m
Stützbreite (max.)	5,48 m
Windenzugkraft	3.000 kg
Ausleger (3.000 kg - 1.000 kg)	5,50 - 12,05 m
Auszug 3 (350 kg)	13,78 m
LKW* Gesamtgewicht (min.)	≥ 16 t

\*abhängig vom jeweiligen LKW-Typ

**Arbeitsbereich\***

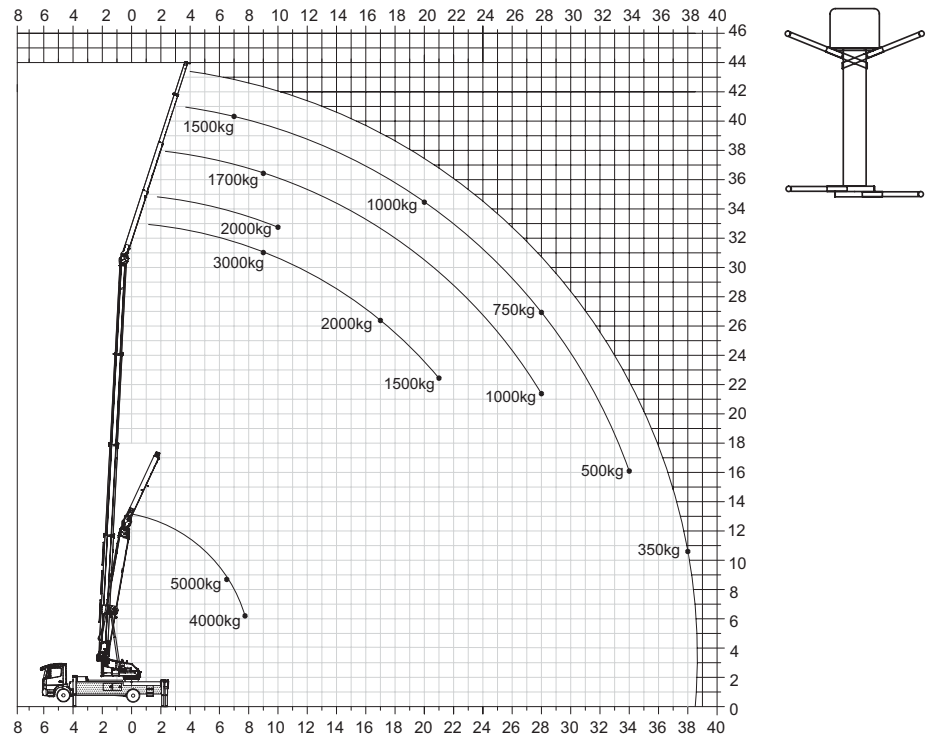
Last	Reichweite	Höhe
3.000 kg	9,00 m	31,00 m
2.000 kg	17,00 m	26,50 m
1.000 kg	28,00 m	21,50 m
350 kg	38,00 m	10,50 m

**Arbeitsbereich 5 t-Funktion\*\***

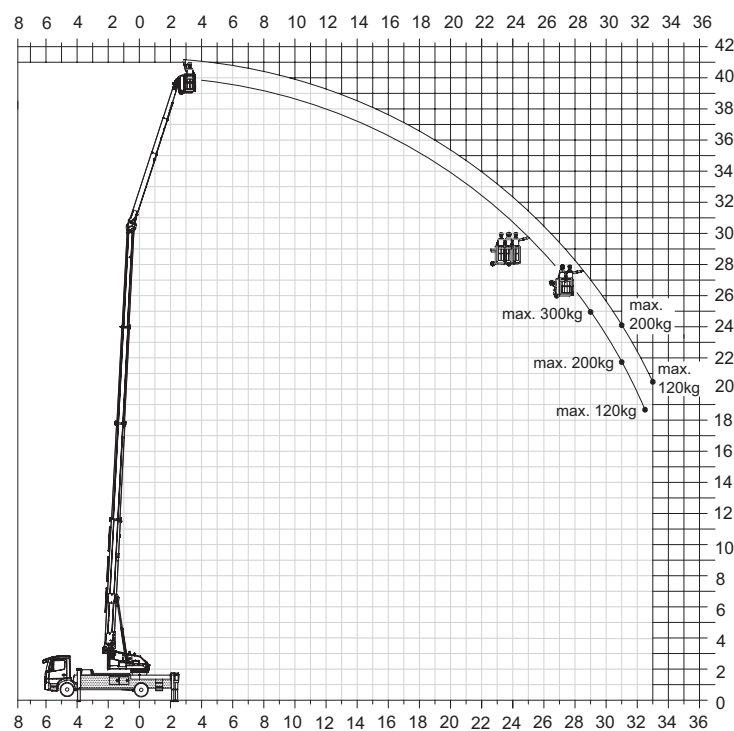
Last	Reichweite	Höhe
5.000 kg	6,50 m	8,50 m
4.000 kg	8,00 m	6,00 m

\*\*mit Umlenkrolle

**Lastendiagramm\***



**Bühnenbetrieb\***



\*Ausladungswerte variieren, je nach Trägerfahrzeug.

Vorbehaltlich technischer Änderungen. Alle Maße sind ca.-Angaben und abhängig vom jeweiligen Trägerfahrzeug. Änderungen der Funktionen und Leistungen bleiben vorbehalten. Die Angaben spiegeln die Geräteleistungen zum Zeitpunkt der Drucklegung wider.